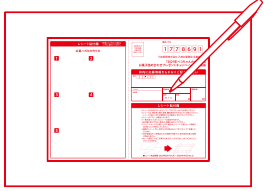


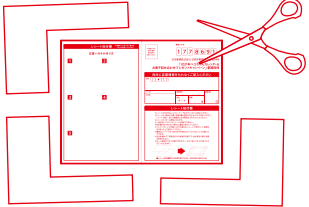
レシート貼付欄 ※表側に入りきらない場合はこちらに貼付してください。

応募ハガキの作り方

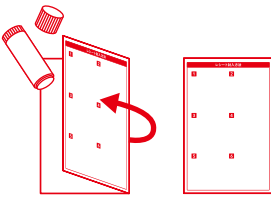
1 必要事項をご記入ください。



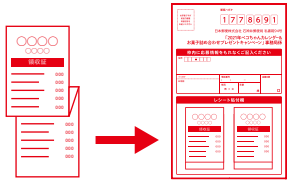
2 線に沿って専用ハガキを丁寧に切り取ってください。



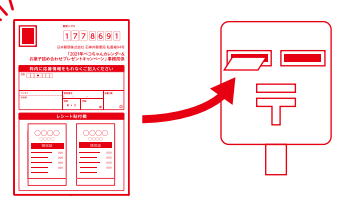
3 専用ハガキを折りたたみ、ハガキ全面をしっかりと糊付けしてください。



4 応募条件に必要な金額のレシートを貼ってください。(最大10口分まで)



5 規定料金分の切手を貼り、ご投函ください。



郵便ハガキ

1

7

7

8

6

9

1

日本郵便株式会社 石神井郵便局 私書箱94号

「2021年ペコちゃんカレンダー&お菓子詰め合わせプレゼントキャンペーン」事務局係

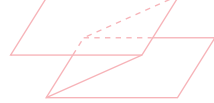


枠内に応募情報をもれなくご記入ください

住所

フリガナ お名前	電話番号 () -	応募口数
	性別 男・女	年齢 歳 <input style="width: 20px; height: 20px;" type="text"/>

レシート貼付欄

※レシートがはがれないように、テープなどでしっかりとお貼りください。
 ※レシートは、商品名と購入金額、購入日付が分かるようにお貼りください。
 レシートが長い、または複数枚になる場合は、折りたたんでください。
 ※レシートのコピーは無効となります。
 ※一度お送りいただいたレシートは返却できません。
 ※貼付欄に貼りきれない場合は、裏面に貼付してください。
 ※クレジットカードでお買い上げの場合は、レシート下部のカード情報を切り取った上で貼付してください。
 ※複数のレシートでも、合計500円(税込)につき1口としてご応募いただけます。
 ※合計金額は不二家商品のみの金額が対象です。他社商品の購入金額は含まれません。
 ※お一人様何口でもご応募できますが、ハガキ1枚につき10口までとさせていただきます。

●レシート有効期間:2020年8月17日(月)~2020年10月31日(土)

印刷のしかた

プリンターの設定を『A4サイズ』『横向き』『ページの拡大/縮小:しない』にして、このPDFをA4サイズの普通紙に印刷してください。

詳しくは「Peko Fes(ペコフェス)キャンペーン」サイトをご確認ください。▶ <https://www.fujiya-peko.co.jp/pekofes2020/>